

Opinsys - tukipalvelu

[Base de connaissances](#) > [Opiskelijatila / Puavo OS](#) > [Opinsys-kannettavan palautus tehdasasetuksille](#)

Opinsys-kannettavan palautus tehdasasetuksille

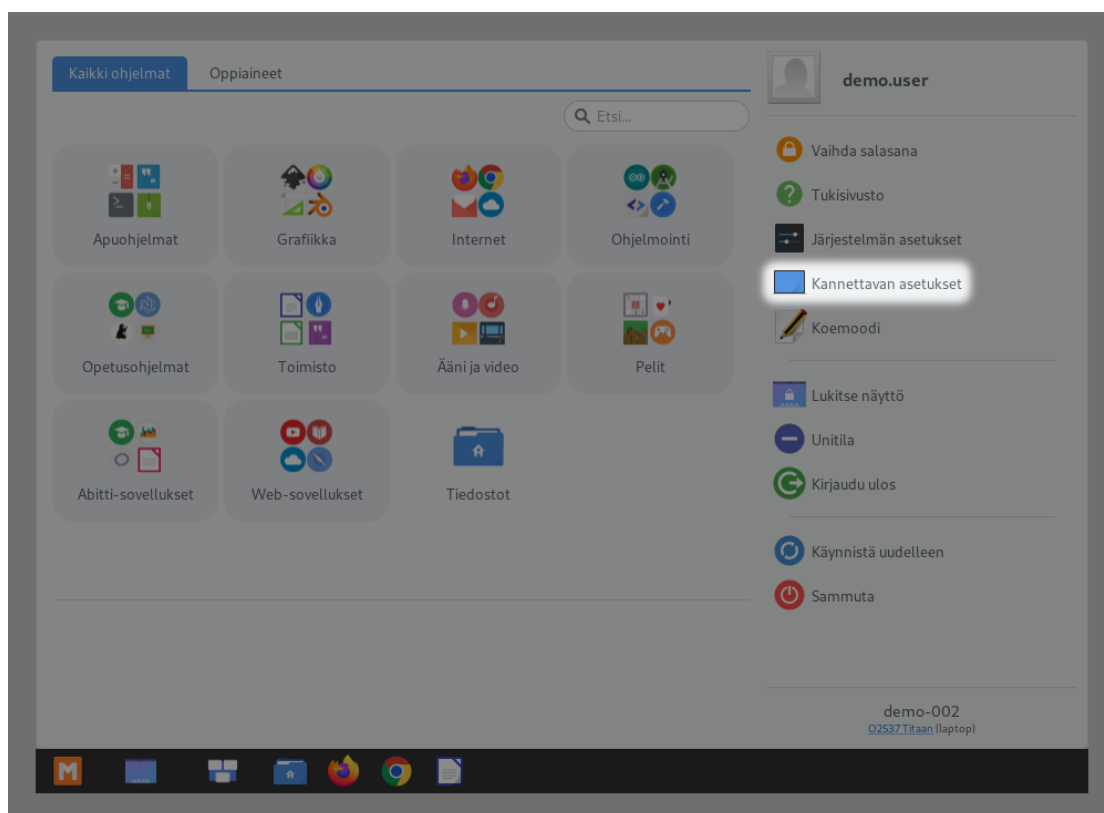
Jani Valkonen - 2025-10-13 - [Opiskelijatila / Puavo OS](#)

Näin poistat tietosi ja palautat Opinsys-kannettavan tehdasasetuksille:

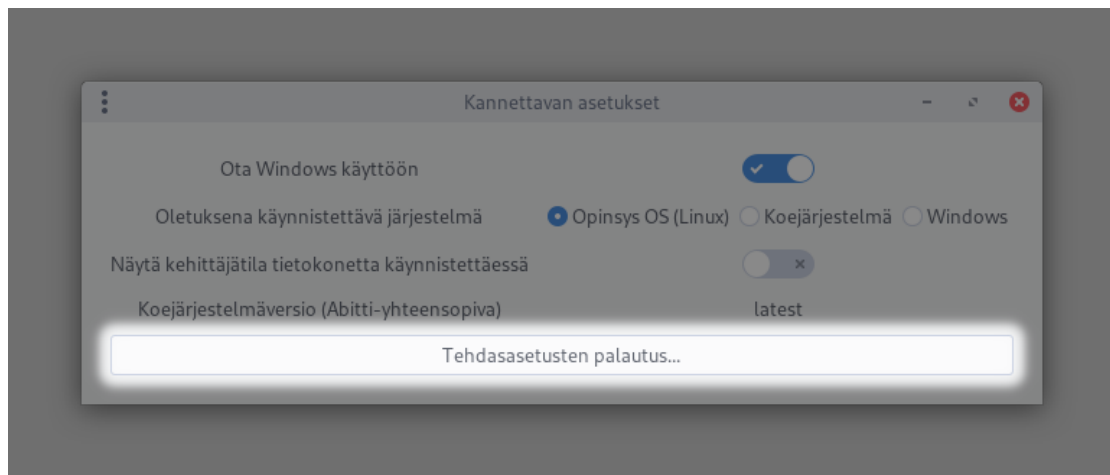
1. Napsauta näytön alavasemmassa kulmassa olevaa **M-valikon** symbolia.



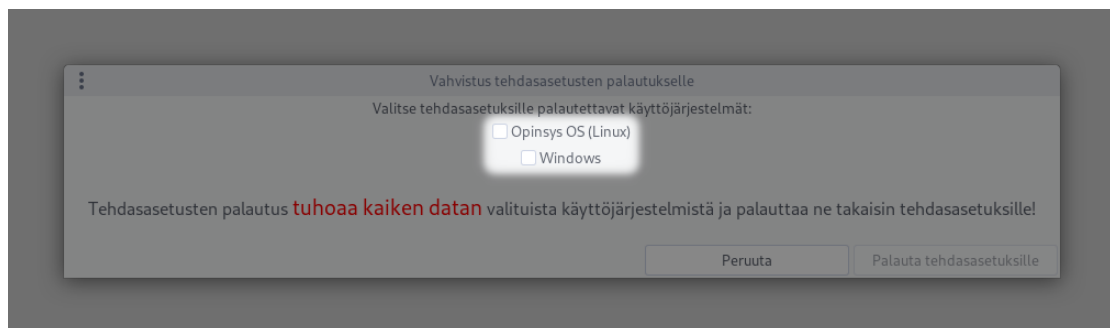
1. Napsauta avautuvasta **M-valikosta** kohtaa **Kannettavan asetukset**.



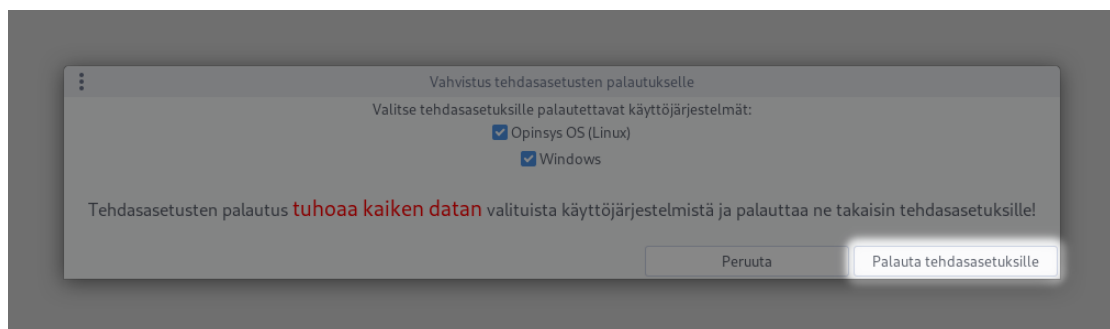
1. Kun **Kannettavan asetukset**-sovellus avautuu, napsauta sovelluksen painiketta **Tehdasasetusten palautus...**



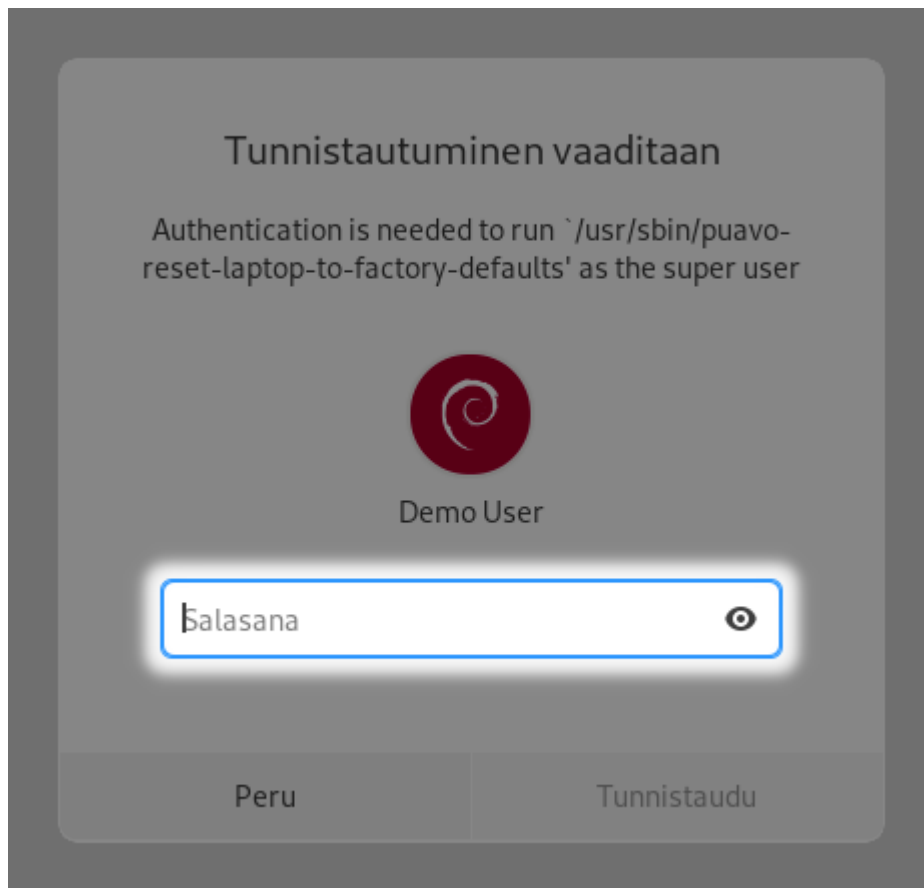
1. Valitse järjestelmät, jotka haluat palauttaa tehdasasetuksille: **Opinsys OS (Linux)** (opiskelutila) ja/tai **Windows** (vapaa-ajantila).



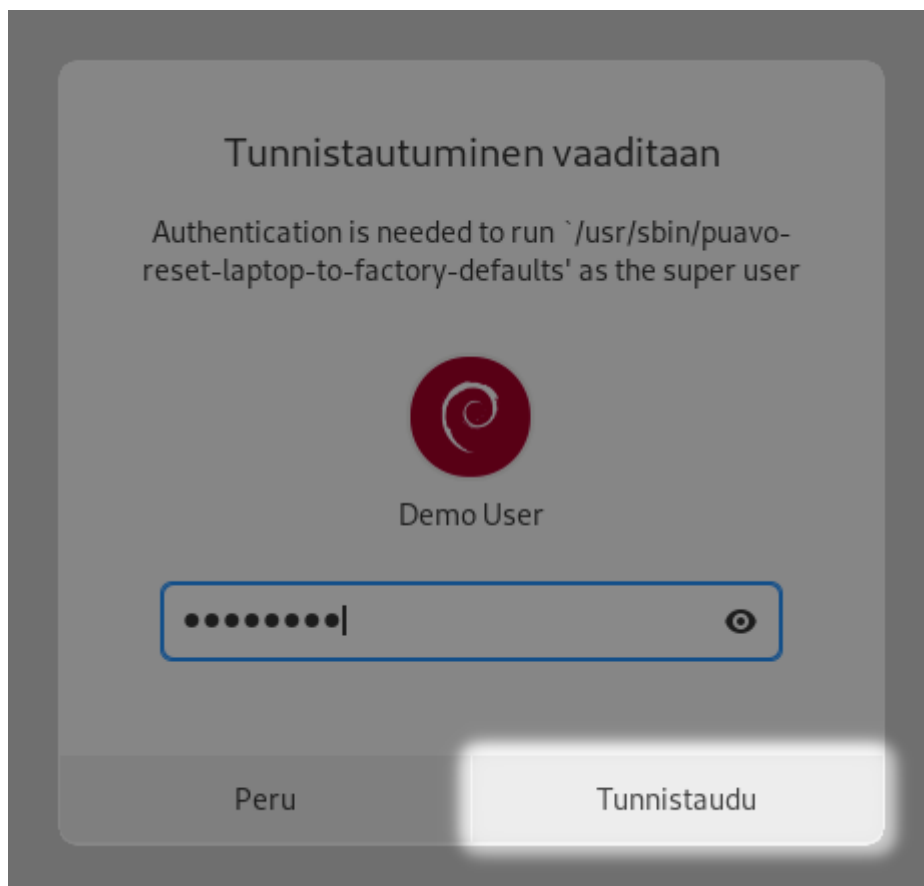
1. Poistaaksesi kaikki tiedostosi ja palauttaaksesi koneen tehdasasetuksille, napsauta painiketta **Palauta tehdasasetuksille**.



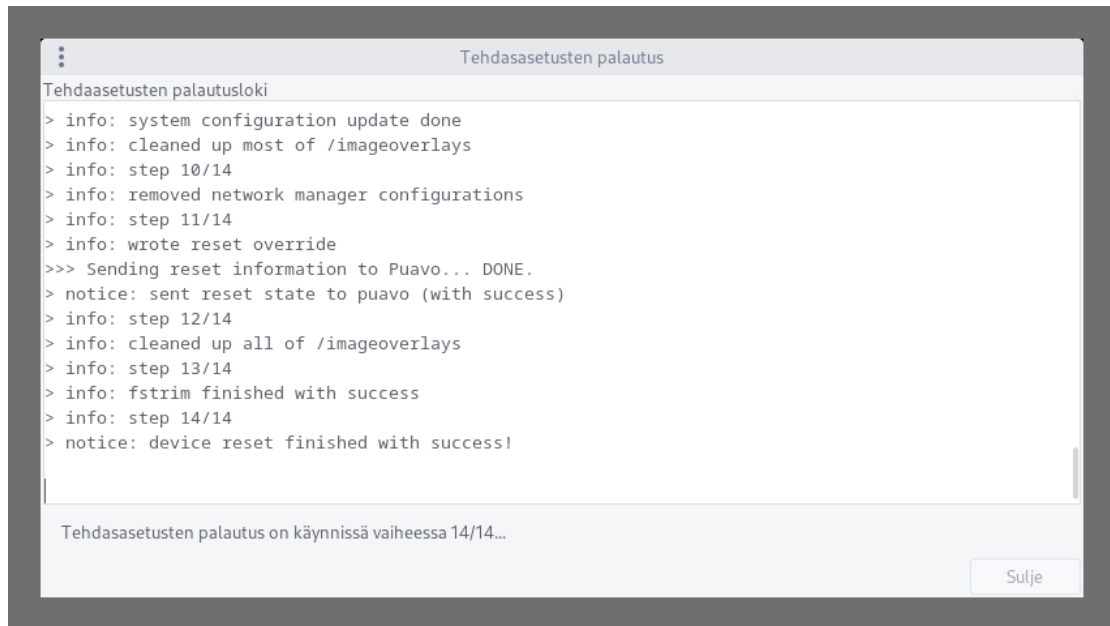
1. Syötä salasanasi näytölle ilmestyvään tunnistautumisikkunaan.



1. Napsauta lopuksi **Tunnistaudu**-painiketta.



1. Näytölle ilmaantuva loki näyttää tehdasasetuksille palautuksen etenemisen.



```
Tehdasasetusten palautusloki
> info: system configuration update done
> info: cleaned up most of /imageoverlays
> info: step 10/14
> info: removed network manager configurations
> info: step 11/14
> info: wrote reset override
>>> Sending reset information to Puavo... DONE.
> notice: sent reset state to puavo (with success)
> info: step 12/14
> info: cleaned up all of /imageoverlays
> info: step 13/14
> info: fstrim finished with success
> info: step 14/14
> notice: device reset finished with success!
```

Tehdasasetusten palautus on käynnissä vaiheessa 14/14...

Sulje

Tietokone käynnistyy palautuksen jälkeen uudelleen ja Opinsys-kannettava on nyt palautettu tehdasasetuksille.

□ Koneen ensisijaisen käyttäjän on hyvä suorittaa laitteen nollaus ja palautus tehdasasetuksille ennen tietokoneen luovuttamista takaisin koululle.

□ Riippuen palautettavista järjestelmistä palautus voi kestää kauan, ja sen nopeus riippuu verkkoyhteydestä. Tietokone on hyvä pitää kytkettynä laturiin koko palautuksen ajan.

□ Tehdasasetusten palauttaminen poistaa kaikki tallentamasi tiedostot ja palauttaa tietokoneen alkuperäiseen tilaan. Palautuksen jälkeen niitä ei voi enää saada takaisin.