

Opinsys - tukipalvelu

[Kunskapsbas](#) > [Opiskelijatila / Puavo OS](#) > [Kielen vaihtaminen](#)

Kielen vaihtaminen

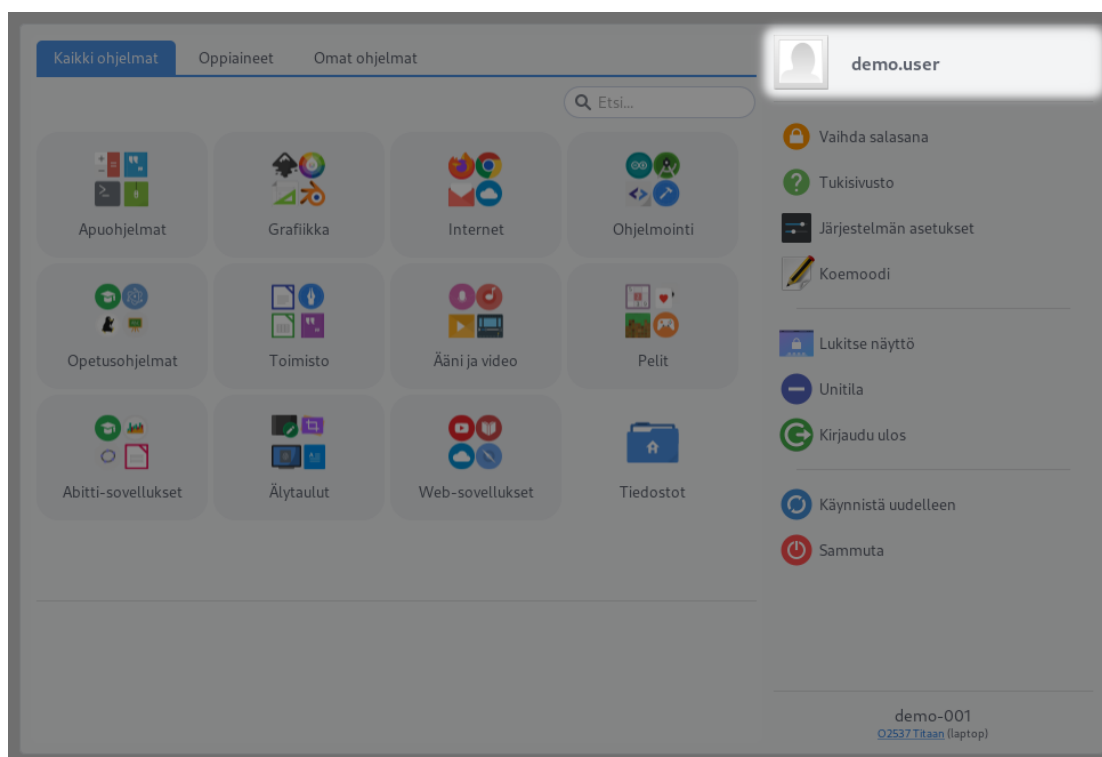
Jani Valkonen - 2026-03-11 - [Opiskelijatila / Puavo OS](#)

Näin vaihdat opiskelutilan kielen Opinsys-kannettavalla:

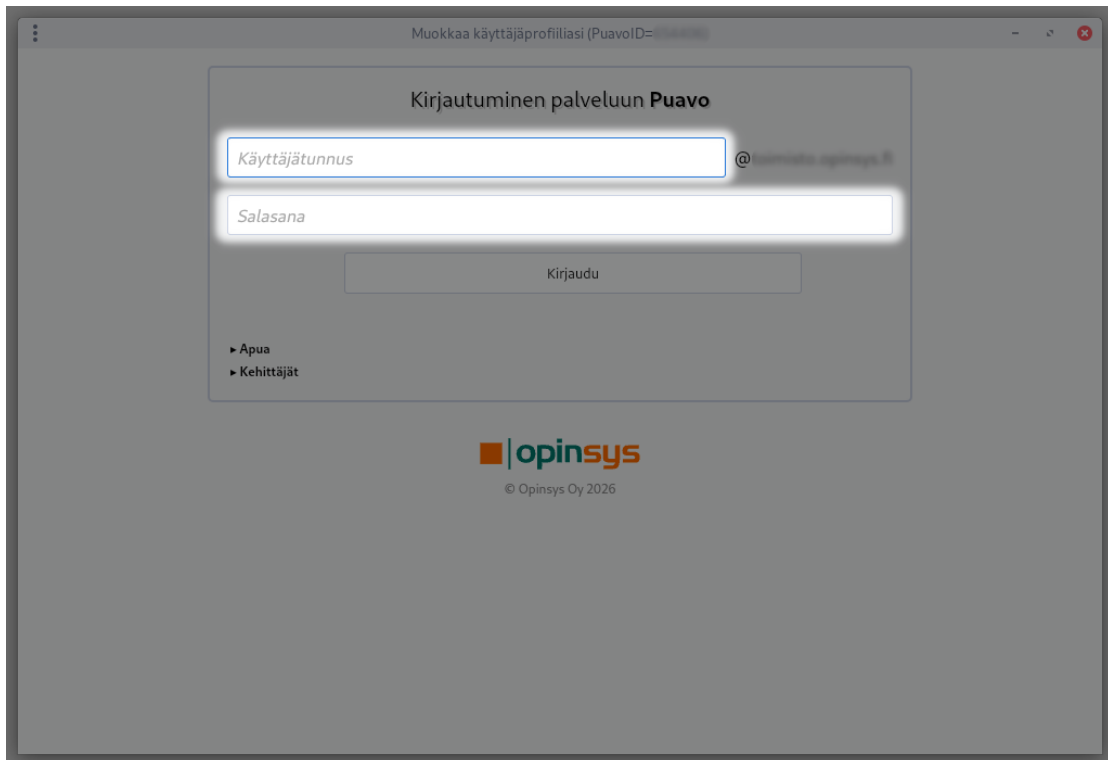
1. Napsauta näytön alavasemmassa kulmassa olevaa **M-valikon** symbolia.



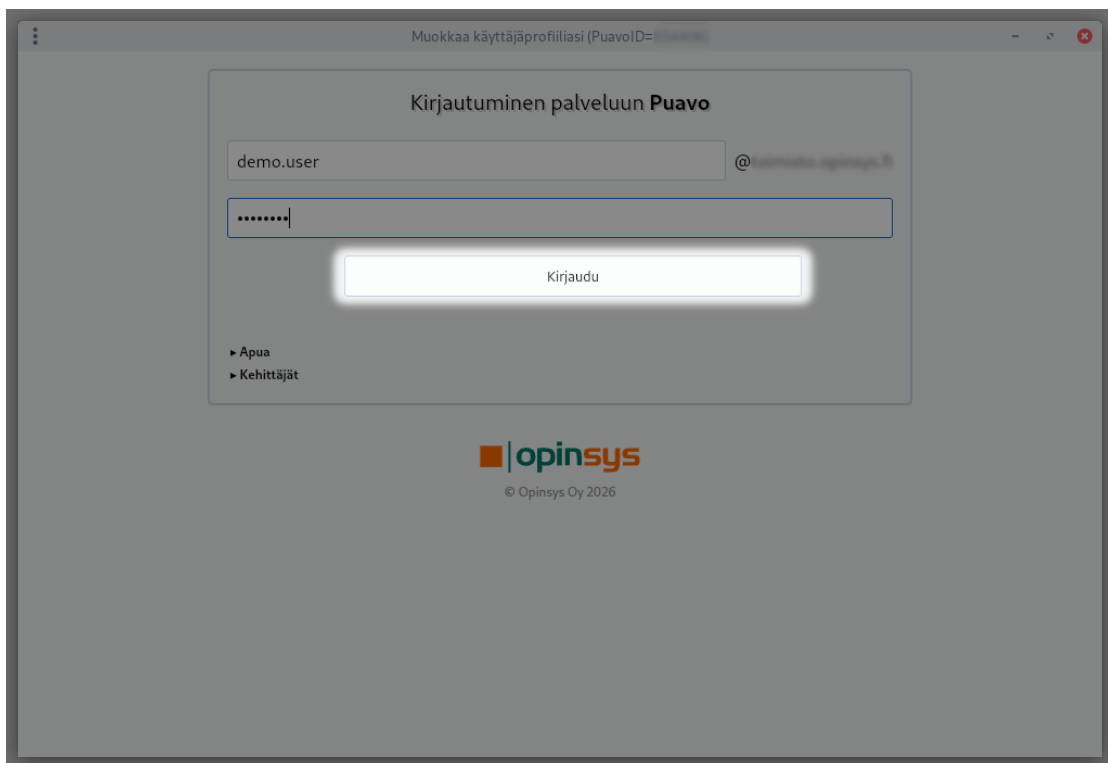
1. Napsauta avautuvasta **M-valikosta** omaa **käyttäjätunnustasi**.



1. Syötä käyttäjätunnus ja salasana niille tarkoitettuihin kenttiin.



1. Napsauta **Kirjaudu**-painiketta käyttäjänimen ja salasanan syötön jälkeen.



1. Napsauta *Kieli* kohdasta **alasetovalikko** auki.

Muokkaa käyttäjäprofiiliasi (PuavolD=)

Demo User (demo.user,) Puavon lukio

Sähköpostiosoite

Voit antaa itsellesi yhden tai useamman osoitteen. Kun olet tallentanut osoitteen, voit palata lomakkeeseen ja lähettää siihen vahvistusviestin jolla todistat, että osoite todellakin on käytössäsi. Jotkut palvelut vaativat vähintään yhden vahvistetun osoitteen. Ensimmäisestä vahvistetusta osoitteesta tehdään **pääosoite**, jota käytetään viestinnässä ja paikoissa joihin voidaan välittää vain yksi osoite.

Puhelinnumero

Kieli

Kuva

no file selected

© Opinsys Oy 2026

1. Napsauta haluamaasi kieltä **alasvetovalikon listasta**.

Muokkaa käyttäjäprofiiliasi (PuavolD=)

Demo User (demo.user, ID) Puavon lukio

Sähköpostiosoite

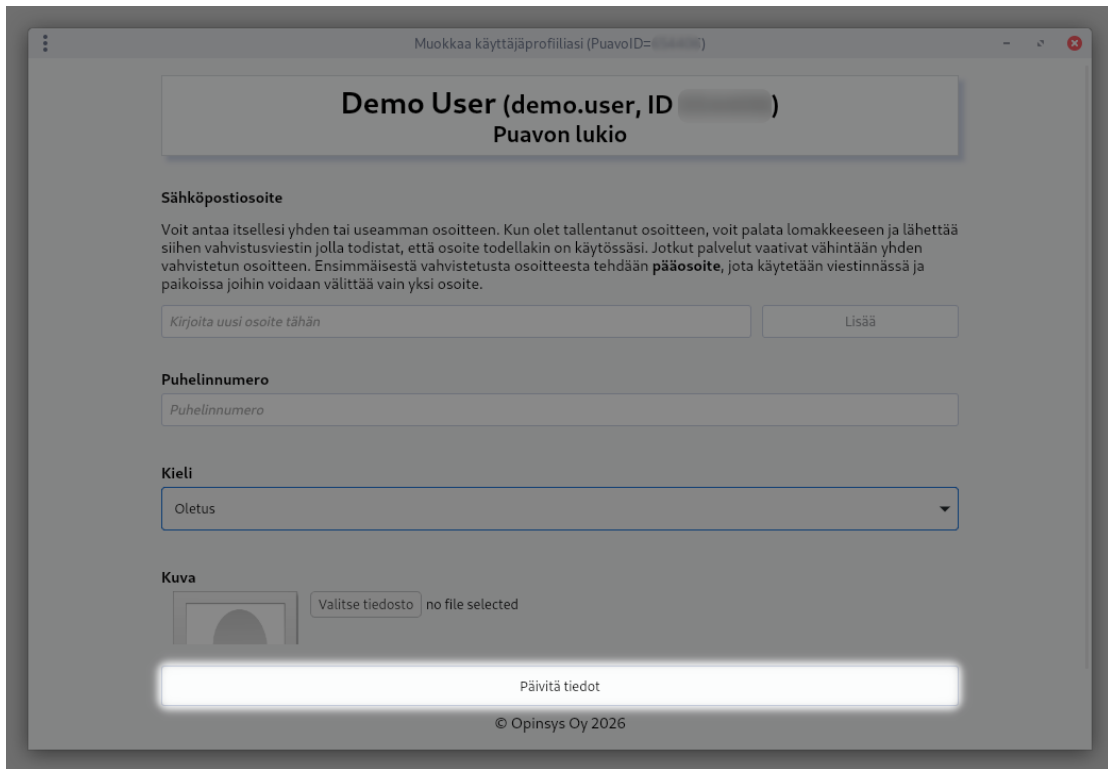
Voit antaa itsellesi yhden tai useamman osoitteen. Kun olet tallentanut osoitteen, voit palata lomakkeeseen ja lähettää siihen vahvistusviestin jolla todistat, että osoite todellakin on käytössäsi. Jotkut palvelut vaativat vähintään yhden vahvistetun osoitteen. Ensimmäisestä vahvistetusta osoitteesta tehdään **pääosoite**, jota käytetään viestinnässä ja paikoissa joihin voidaan välittää vain yksi osoite.

Puhelinnumero

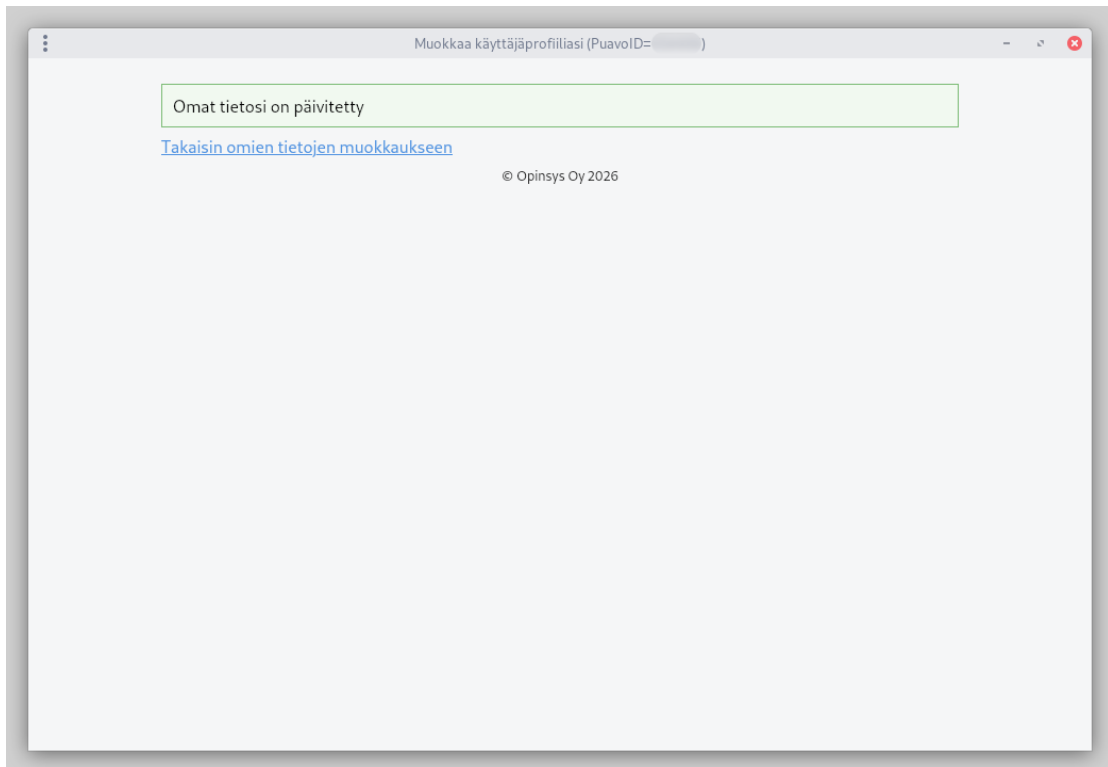
Kieli

- Oletus
- Suomi
- Englanti (Yhdysvallat)
- Ruotsi (Suomi)
- Saksa (Saksa)
- Saksa (Sveitsi)
- Ranska (Sveitsi)
- Ukraina

1. Napsauta lopuksi **Päivitä tiedot**-painiketta.



1. Järjestelmä ilmoittaa onnistuneesta tietojen päivityksestä. Voit sulkea ikkunan.



1. Voit kirjautua ulos ja takaisin sisään tai käynnistää koneesi uudelleen, jolloin uudet kieliasetukset tulevat voimaan.

□ Koneellesi on nyt asetettu haluamasi kieli.

