

Opinsys - tukipalvelu

[Kunskapsbas](#) > [Opiskelijatila / Puavo OS](#) > [Vapaa-ajantilan aktivoiminen](#)

Vapaa-ajantilan aktivoiminen

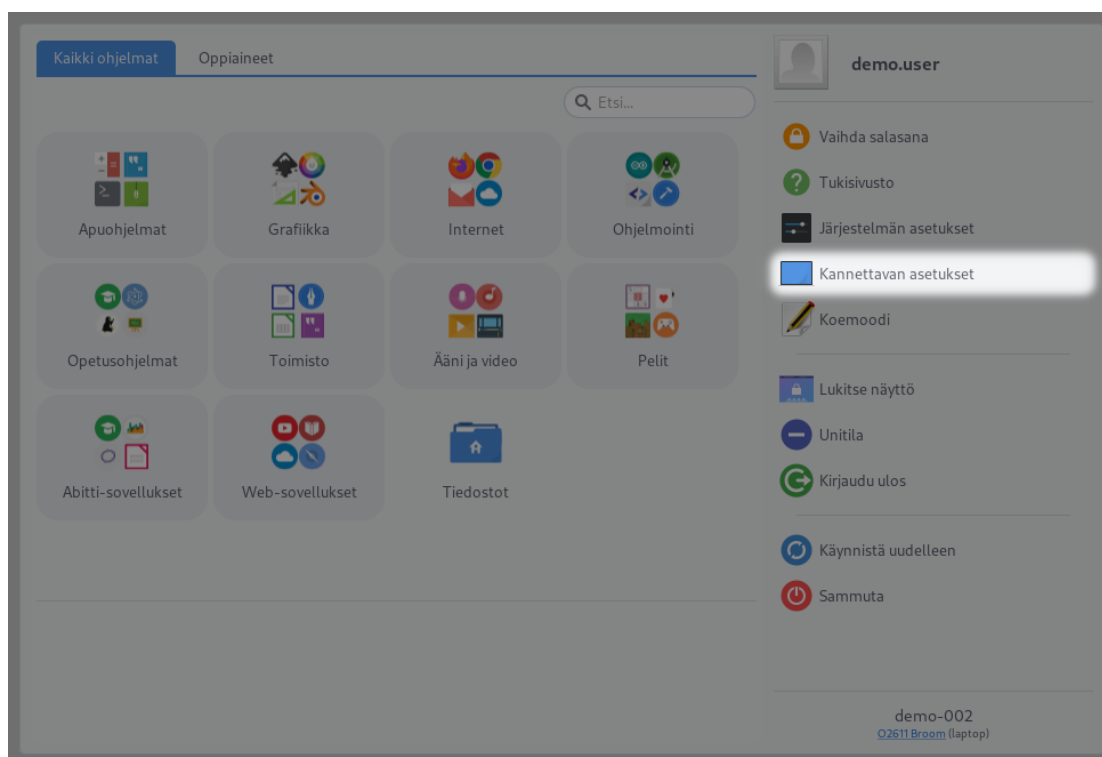
Jani Valkonen - 2026-03-17 - [Opiskelijatila / Puavo OS](#)

Näin aktivoit vapaa-ajantilan (Windows) opiskelutilassa:

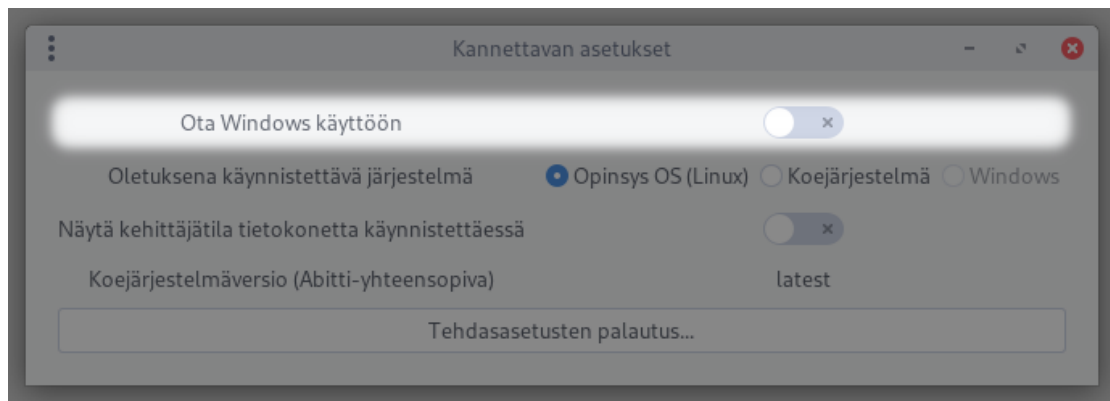
1. Napsauta näytön alavasemmassa kulmassa olevaa **M-valikon** symbolia.



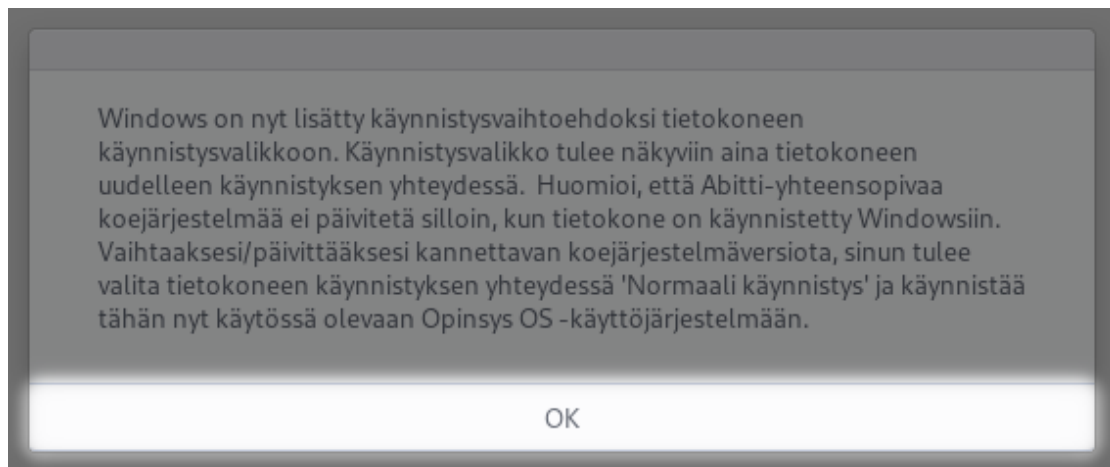
1. Napsauta **Kannettavan asetukset**.



1. Napsauta Ota **Windows käyttöön** -kytkinpainiketta.



1. Saat ilmoituksen Windowsin käyttöönotosta. Napsauta **OK-painiketta**.



1. Voit sulkea Kannettavan asetukset -ikkunan.
2. Koneen uudelleen käynnistyksen aikana näet käynnistysvalikossa Windows vaihtoehdon.



☐ Koneellesi on nyt aktivoitu vapaa-ajantila käyttöön.

☐ Jos et löydä vapaa-ajantilan aktivointia, voi olla, että koulullasi ei ole tätä toiminnallisuutta aktivoitu. Pyydä tällöin apua TVT-vastaavalta.